

2024

PGN

PRESUPUESTO GENERAL DE LA NACIÓN

Informe de ejecución del
Presupuesto General de la Nación

Acumulado a Octubre

Introducción

El monto del Presupuesto General de la Nación (PGN) 2024 aprobado mediante la Ley 2342 de 2023 (\$502,6 billones), fue modificado en los primeros diez meses del año en un valor neto de \$0,9 billones, razón por la cual las apropiaciones cerraron al mes de octubre en \$503,5 billones.

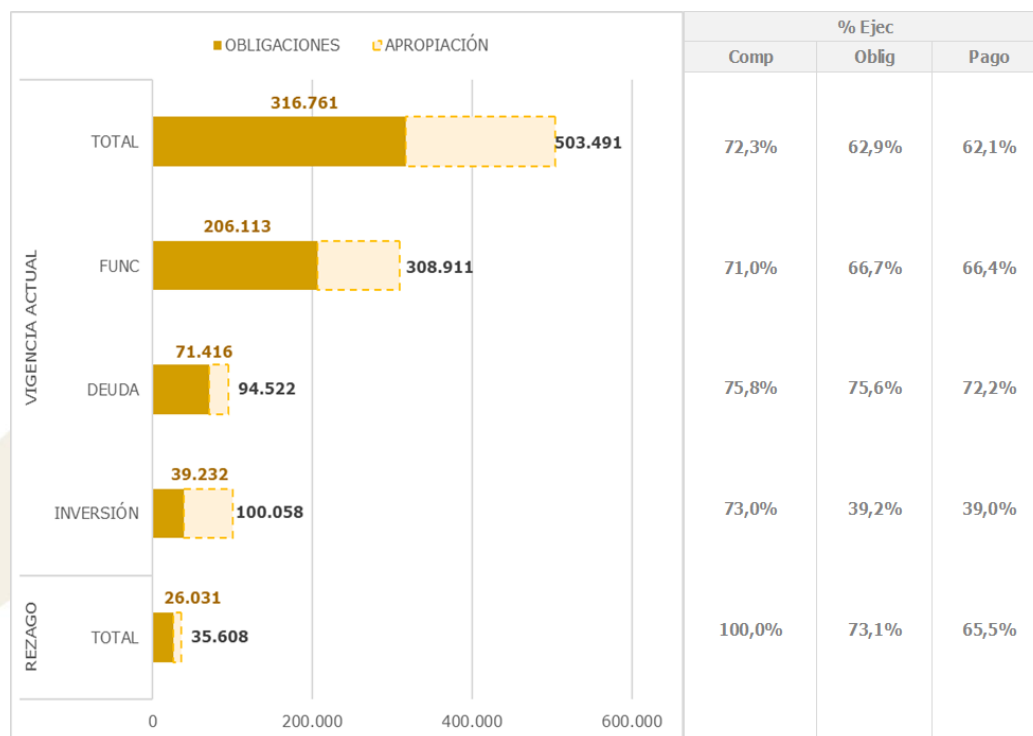
De este monto (\$503,5 billones) se han comprometido \$364,1 billones (72,3%), se obligaron \$316,8 billones (62,9%) y se pagaron \$312,6 billones (62,1%).

Además de las partidas antes mencionadas, en 2024 se encuentra en ejecución el rezago presupuestal constituido al cierre de la vigencia 2023 (\$35,6 billones). Se trata de

asignaciones comprometidas y obligadas, constituidas como reservas presupuestales y cuentas por pagar al cierre de la vigencia 2023, que deben completar su ciclo presupuestal y por tanto ser pagadas en el 2024. De este monto se han pagado \$23,3 billones (65,5%).

En aras a la transparencia en la rendición de cuentas del manejo de los recursos públicos, este informe presenta los principales resultados agregados de la ejecución del PGN durante los primeros diez meses del 2024. Los datos provienen de los registros hechos por los órganos que conforman el PGN en el Sistema Integrado de Información Financiera (SIIF-Nación).

Miles de millones de pesos



Fuente: Dirección General del Presupuesto Público Nacional – Subdirección de Análisis y Consolidación Presupuestal

Apropiación Inicial PGN 2024 y modificaciones acumuladas a Octubre

CONCEPTO	LEY 2342 15/12/23 DECRETO 2295 29/12/23 INICIAL MODIF POR DECRETO 0312 06/03/24 (1)	DECRETO DONACIÓN 1238 03/10/2024 * (2)	DECRETO DONACIÓN 1296 18/10/2024 * (3)	*CONVENIOS INTER- ADMINISTRATIVOS Y OTROS (4)	TRASLADOS INTERNOS (5)	APROPIACIÓN DEFINITIVA (6)=(1 a 5)
I. FUNCIONAMIENTO	308.224	21	-	666	-	308.911
Gastos de Personal	54.891	-	-	-	(530)	54.361
Adquisición de Bienes y Servicios	13.551	-	-	-	2.987	16.538
Transferencias	236.140	21	-	33	(2.470)	233.724
Gastos de Comercialización y Producción	1.337	-	-	634	13	1.984
Adquisición de Activos Financieros	730	-	-	-	(0)	730
Disminución de Pasivos	350	-	-	-	(4)	346
Gastos por Tributos, Multas, Sanciones e Intereses de Mora	1.224	-	-	-	5	1.229
II. SERVICIO DE LA DEUDA	94.522	-	-	-	-	94.522
Servicio de la Deuda Pública Externa	37.260	-	-	-	-	37.260
Principal	19.510	-	-	-	-	19.510
Intereses	17.521	-	-	-	-	17.521
Comisiones y Otros Gastos	229	-	-	-	-	229
Servicio de la Deuda Pública Interna	57.262	-	-	-	-	57.262
Principal	20.422	-	-	-	(5.000)	15.422
Intereses	35.118	-	-	-	5.000	40.118
Comisiones y Otros Gastos	295	-	-	-	-	295
Fondo de Contingencias	1.427	-	-	-	-	1.427
III. INVERSIÓN	99.851	-	2	205	-	100.058
IV. TOTAL (I + II + III)	502.597	21	2	872	-	503.491
V. TOTAL SIN DEUDA (I + III)	408.075	21	2	872	-	408.970

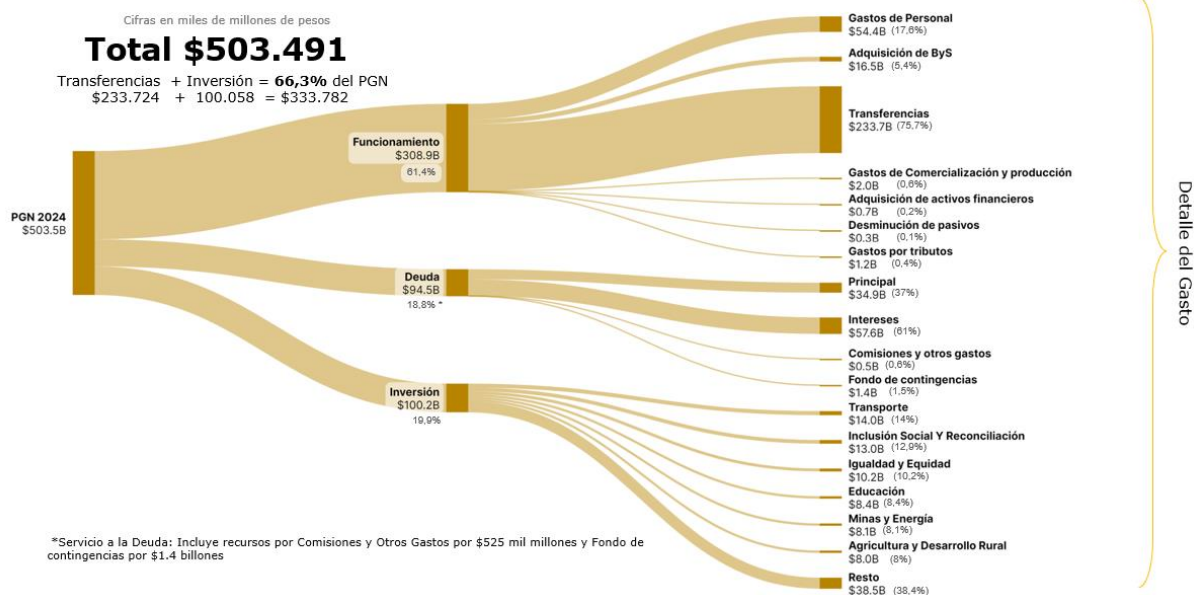
*Convenios Interadministrativos y Decretos de Donación: Ver Anexo 1 y 2, respectivamente.

Fuente: Dirección General del Presupuesto Público Nacional – Subdirección de Análisis y Consolidación Presupuestal

Distribución del Presupuesto General de la Nación

• Por tipo

A continuación, se presenta la distribución del Presupuesto General de la Nación 2024:



Fuente: Dirección General del Presupuesto Público Nacional – Subdirección de Análisis y Consolidación Presupuestal

• Por tipo y fuente

El monto total de apropiaciones incluye Gobierno Nacional Central (GNC) y establecimientos públicos del orden nacional. El 94,7% del gasto correspondió a recursos de la Nación, y el 5,3% restante a recursos propios de los establecimientos públicos.

El 95,7% del funcionamiento y el 100% del servicio de la deuda se financia con recursos de la Nación. En tanto que 86,5% de la inversión se cubre con recursos de la Nación, y el 13,5% restante con recursos propios de los establecimientos públicos

Ejecución Presupuestal Acumulada

Concepto	Apropiación Vigente (1)	Compromiso (2)	Obligación (3)	Pago (4)	Apropiación sin comprometer (5)=(1-2)
I. FUNCIONAMIENTO	308.911	219.475	206.113	205.223	89.437
Gastos de Personal	54.361	38.499	38.216	38.188	15.862
Adquisición de Bienes y Servicios	16.538	13.681	9.411	9.232	2.857
Transferencias	233.724	164.175	156.205	155.603	69.549
Gastos de Comercialización y Producción	1.984	1.744	1.170	1.094	239
Adquisición de Activos Financieros	730	610	607	607	120
Disminución de Pasivos	346	298	292	291	48
Gastos por Tributos, Multas, Sanciones e Intereses de Mora	1.229	468	213	209	761
II. SERVICIO DE LA DEUDA	94.522	71.608	71.416	68.268	22.914
Servicio de la Deuda Pública Externa	37.260	27.292	27.222	25.234	9.968
Principal	19.510	13.490	13.488	13.080	6.019
Intereses	17.521	13.684	13.681	12.106	3.837
Comisiones y Otros Gastos	229	118	53	48	111
Servicio de la Deuda Pública Interna	57.262	44.316	44.193	43.034	12.946
Principal	15.422	8.488	8.376	8.375	6.934
Intereses	40.118	34.310	34.306	33.148	5.808
Comisiones y Otros Gastos	295	91	84	84	204
Fondo de contingencias	1.427	1.427	1.427	1.427	-
III. INVERSION	100.058	73.052	39.232	39.070	27.006
IV TOTAL (I + II + III)	503.491	364.134	316.761	312.561	139.357
V. TOTAL SIN DEUDA (I + III)	408.970	292.527	245.345	244.293	116.443

Fuente: Dirección General del Presupuesto Público Nacional – Subdirección de Análisis y Consolidación Presupuestal

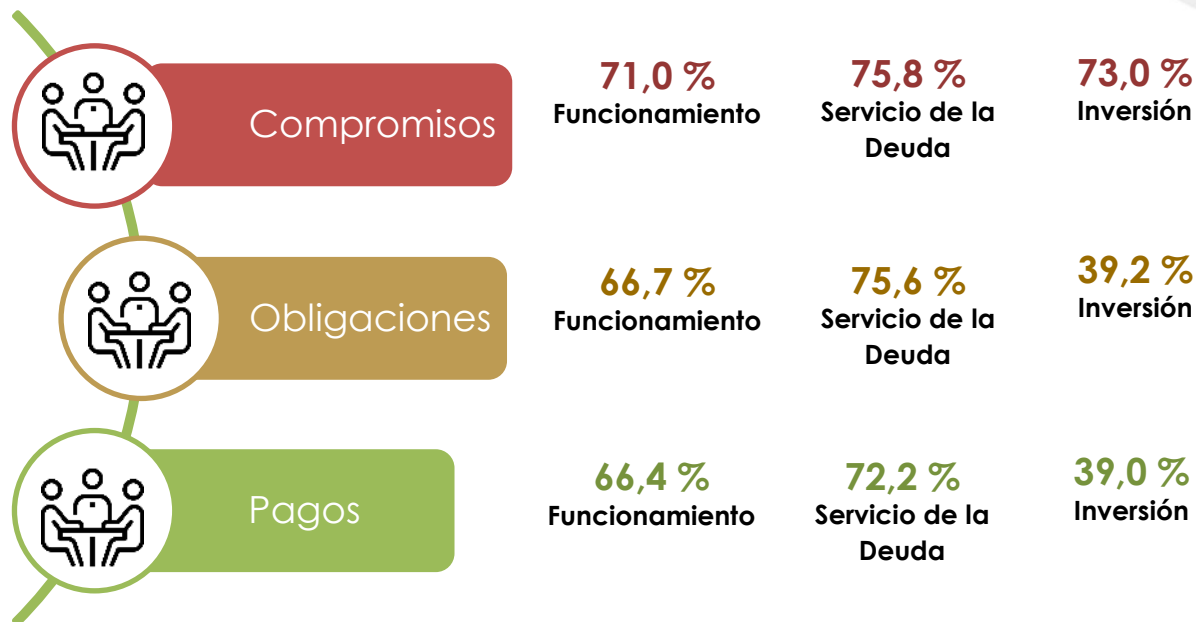
Ejecución con deuda

- **Compromisos/Apropiaciones: 72,3%**
- **Obligaciones/Apropiaciones: 62,9%**
- **Pago/Apropiaciones: 62,1%**

Ejecución sin deuda

- **Compromisos/Apropiaciones: 71,5%**
- **Obligaciones/Apropiaciones: 60,0%**
- **Pago/Apropiaciones: 59,7%**

• % de ejecución por tipo de gasto



Fuente: Dirección General del Presupuesto Público Nacional – Subdirección de Análisis y Consolidación Presupuestal

Funcionamiento

Al finalizar los primeros diez meses, de las apropiaciones definitivas de funcionamiento (\$308,9 billones) se comprometió 71%; se obligó 66,7% de lo apropiado y 93,9% de lo comprometido, y se pagó 66,4% del total apropiado y 99,6% de las obligaciones contraídas.

Miles de millones de pesos

Concepto	Apropiación Vigente (1)	Compromiso (2)	Obligación (3)	Pago (4)	Apropiación sin comprometer (5)=(1-2)
TOTAL FUNCIONAMIENTO	308.911	219.475	206.113	205.223	89.437
EDUCACIÓN	62.061	51.112	50.430	49.915	10.949
SALUD Y PROTECCIÓN SOCIAL	59.434	49.526	46.648	46.645	9.907
DEFENSA Y POLICÍA	53.316	41.520	38.149	37.893	11.796
HACIENDA	42.362	19.494	19.166	19.125	22.867
TRABAJO	38.457	17.708	17.605	17.601	20.750
RAMA JUDICIAL	8.644	5.868	5.769	5.767	2.776
FISCALÍA	6.114	4.343	4.162	4.148	1.771
MINAS Y ENERGÍA	4.516	4.339	4.293	4.292	177
JUSTICIA Y DEL DERECHO	4.352	3.433	2.693	2.678	918
ORGANISMOS DE CONTROL	3.779	2.705	2.536	2.531	1.074
VIVIENDA, CIUDAD Y TERRITORIO	3.775	3.141	3.130	3.129	634
INTERIOR	3.325	2.816	2.071	2.068	509
IGUALDAD Y EQUIDAD	2.483	2.008	692	692	475
INCLUSIÓN SOCIAL Y RECONCILIACIÓN	2.262	1.047	977	977	1.215
PRESIDENCIA DE LA REPÚBLICA	2.117	1.866	480	478	251
RELACIONES EXTERIORES	1.670	1.270	1.094	1.090	400
TRANSPORTE	1.575	1.157	955	949	419
REGISTRADURÍA	1.385	671	575	575	714
AGRICULTURA Y DESARROLLO RURAL	1.298	735	628	626	563
COMERCIO, INDUSTRIA Y TURISMO	1.172	969	639	638	203
CONGRESO DE LA REPÚBLICA	1.109	828	739	738	280
TECNOLOGÍAS DE LA INFORMACIÓN Y LAS COMUNICACIONES	793	732	663	661	61
SISTEMA INTEGRAL DE VERDAD, JUSTICIA, REPARACIÓN Y JUSTICIA	622	491	442	441	131
AMBIENTE Y DESARROLLO SOSTENIBLE	609	511	485	483	98
PLANEACIÓN	540	382	354	348	158
CULTURA	438	288	267	267	151
INFORMACIÓN ESTADÍSTICA	249	191	182	182	58
EMPLEO PÚBLICO	209	157	134	134	52
INTELIGENCIA	149	98	92	91	51
DEPORTE Y RECREACIÓN	65	45	44	44	19
CIENCIA, TECNOLOGÍA E INNOVACIÓN	30	22	20	20	8

Fuente: Dirección General del Presupuesto Público Nacional – Subdirección de Análisis y Consolidación Presupuestal

Los doce sectores con mayores apropiaciones:

- Comprometieron \$206 billones (66,7%) del presupuesto de Funcionamiento).
- Obligaron \$196,7 billones (63,7%).
- Pagaron \$195,8 billones (63,4%).

Ejecución de funcionamiento por cuentas

Miles de millones de pesos

Concepto	Apropiación Vigente (1)	Compromiso (2)	Obligación (3)	Pago (4)	Apropiación sin comprometer (5)=(1-2)
I. FUNCIONAMIENTO	308.911	219.475	206.113	205.223	89.437
1. Gastos de personal	54.361	38.499	38.216	38.188	15.862
Sector Defensa	23.801	18.628	18.446	18.441	5.174
Rama, Fiscalía y Org. Autónomos	16.643	11.907	11.903	11.896	4.735
Rama ejecutiva	13.917	7.964	7.867	7.851	5.953
2. Adquisición de Bienes y Servicios	16.538	13.681	9.411	9.232	2.857
Sector Defensa	8.725	6.907	4.360	4.220	1.818
Rama, Fiscalía y Org. Autónomos	2.206	1.816	1.290	1.279	390
Rama ejecutiva	5.607	4.958	3.761	3.732	649
3. Transferencias	233.724	164.175	156.205	155.603	69.549
Sistema General de Participaciones SGP	70.541	56.582	56.581	56.552	13.959
Pensiones	66.516	40.298	40.100	40.044	26.218
Aseguramiento en Salud	37.774	32.048	30.197	30.197	5.727
Instituciones de Educación Superior Públicas sin Pensiones	6.397	6.034	5.626	5.149	362
Fondo de Prestaciones Sociales del Magisterio - sin pensiones	3.363	2.528	2.528	2.528	835
Sentencias y Conciliaciones	1.885	1.263	1.221	1.207	622
Apoyo al fomento del empleo	408	115	115	115	293
Resto de Transferencias	46.839	25.307	19.836	19.811	21.532
4. Gastos de Comercialización y Producción	1.984	1.744	1.170	1.094	239
5. Adquisición de Activos Financieros	730	610	607	607	120
6. Disminución de Pasivos	346	298	292	291	48
7. Gastos por Tributos, Multas, Sanciones	1.229	468	213	209	761

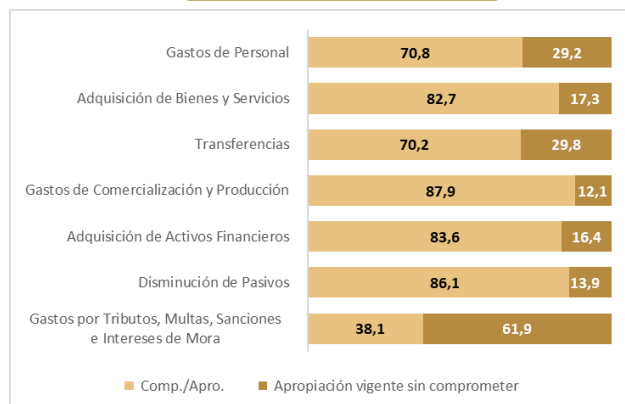
Fuente: Dirección General del Presupuesto Público Nacional – Subdirección de Análisis y Consolidación Presupuestal

Porcentajes de ejecución:

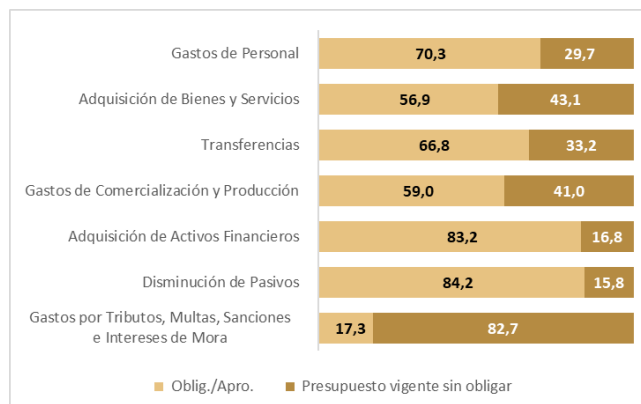
- Compromisos/Apropiaciones: 71,0%**
- Obligaciones/Apropiaciones: 66,7%**
- Pago/Apropiaciones: 66,4%**
- Obligaciones/Compromisos: 93,9%**
- Pago/Obligaciones: 99,6%**

• Indicadores de ejecución de funcionamiento por cuenta

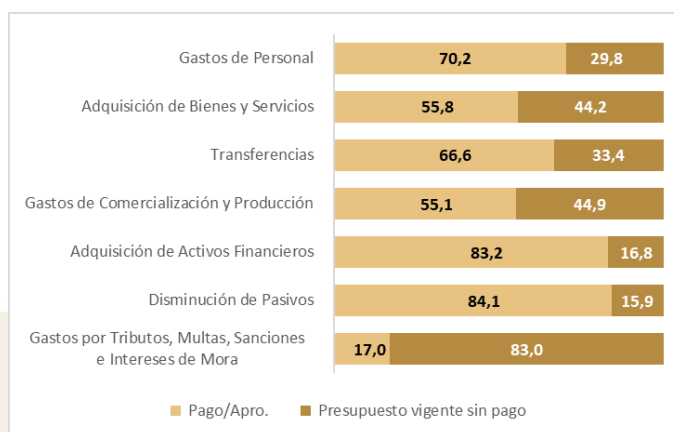
Compromisos



Obligaciones



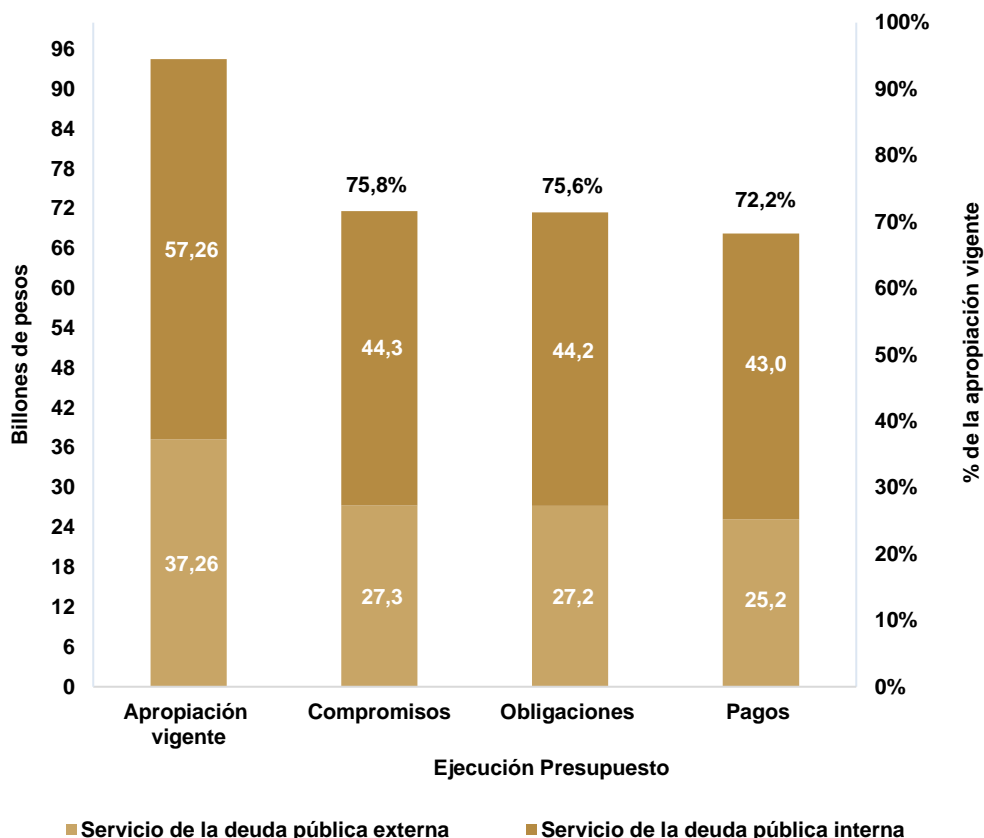
Pagos



Fuente: Dirección General del Presupuesto Público Nacional – Subdirección de Análisis y Consolidación Presupuestal

Servicio de la Deuda

Frente a las apropiaciones definitivas (\$94,5 billones), en el periodo analizado se comprometió 75,8%, obligó 75,6% y se pagó el 72,2% del servicio de la deuda.



Fuente: Dirección General del Presupuesto Público Nacional – Subdirección de Análisis y Consolidación Presupuestal

Servicio de la Deuda Externa: la apropiación vigente para el servicio de la deuda pública externa corresponde a \$37,26 billones, de los cuales se comprometió el 73,2%, obligó el 73,1% y pagaron el 67,7%.

Servicio de la Deuda Interna: la apropiación vigente para el servicio de la deuda pública interna es de \$57,26 billones, de los cuales se comprometió el 77,4%, obligó el 77,2% y se pagó el 75,2%.

Inversión

Respecto a la apropiación vigente (\$100,1 billones), en inversión se comprometió 73% (\$73,1 billones), se obligó 39,2% (\$39,2 billones) y se pagó el 39% (\$39,1 billones).

Miles de millones de pesos

Sector	Apropiación Vigente (1)	Compromiso (2)	Obligación (3)	Pago (4)	Apropiación sin comprometer (5)=(1-2)
TOTAL INVERSIÓN	100.058	73.052	39.232	39.070	27.006
TRANSPORTE	13.964	11.462	3.983	3.950	2.502
INCLUSIÓN SOCIAL Y RECONCILIACIÓN	12.951	7.911	6.416	6.414	5.040
IGUALDAD Y EQUIDAD	10.198	9.152	6.792	6.792	1.046
EDUCACIÓN	8.388	6.233	4.624	4.616	2.155
MINAS Y ENERGÍA	8.068	6.122	3.906	3.900	1.946
AGRICULTURA Y DESARROLLO RURAL	8.035	4.636	1.689	1.684	3.399
VIVIENDA, CIUDAD Y TERRITORIO	6.014	4.832	1.212	1.211	1.182
TRABAJO	5.877	4.533	3.375	3.371	1.344
HACIENDA	5.456	3.097	863	861	2.359
TECNOLOGÍAS DE LA INFORMACIÓN Y LAS COMUNICACIONES	3.400	2.873	902	883	527
DEFENSA Y POLICÍA	3.207	2.194	927	874	1.013
SALUD Y PROTECCIÓN SOCIAL	2.116	1.678	762	761	438
AMBIENTE Y DESARROLLO SOSTENIBLE	1.468	1.234	373	366	234
INFORMACIÓN ESTADÍSTICA	1.403	858	378	377	545
DEPORTE Y RECREACIÓN	1.301	610	210	210	691
RAMA JUDICIAL	1.149	561	226	226	587
PLANEACIÓN	1.142	809	324	320	333
CULTURA	1.030	829	439	431	201
JUSTICIA Y DEL DERECHO	755	530	176	176	225
INTERIOR	691	362	166	164	329
ORGANISMOS DE CONTROL	552	407	271	270	146
PRESIDENCIA DE LA REPÚBLICA	475	258	59	57	217
COMERCIO, INDUSTRIA Y TURISMO	403	285	110	109	118
EMPLEO PÚBLICO	376	317	201	199	58
CIENCIA, TECNOLOGÍA E INNOVACIÓN	370	284	238	238	86
REGISTRADURÍA	310	217	120	120	94
FISCALÍA	271	232	146	146	39
SISTEMA INTEGRAL DE VERDAD, JUSTICIA, REPARACIÓN Y NO REPETICIÓN	266	224	153	153	42
CONGRESO DE LA REPÚBLICA	263	207	135	134	56
RELACIONES EXTERIORES	116	83	47	47	33
INTELIGENCIA	42	19	10	10	23












Fuente: Dirección General del Presupuesto Público Nacional – Subdirección de Análisis y Consolidación Presupuestal

Los doce sectores con mayores apropiaciones concentraron el 87,6% (\$87,7 billones) del presupuesto de Inversión. Frente a la suma de sus apropiaciones:

- Comprometieron \$64,8 billones (64,7%).
- Obligaron \$35,4 billones (35,4%).
- Pagaron \$35,3 billones (35,3%).

Alineación Inversión PGN 2024 al PND 2022-2026¹

Miles de millones de pesos

SECTOR	EJES DEL PND 3	APROPiación VIGENTE	COMPROMISOS	OBLIGACIONES	PAGOS
 Transporte 14,0 b	 Convergencia regional Derecho humano a la alimentación Seguridad humana y justicia social Transformación productiva, internacionalización y acción climática	13.444,64 60,0 262,21 197,57	11.005,96 58,50 229,75 168,18	3.707,23 7,17 154,51 114,10	3.678,0 6,89 150,96 114,05
 Inclusión Social y Reconciliación 12,9 b	 Actores Diferenciales para el Cambio Convergencia regional Derecho humano a la alimentación Seguridad humana y justicia social	631,0 2.457,1 68,5 9.794,8	66,7 2.122,76 18,4 5.703,44	40,6 1.275,98 1,4 5.097,8	40,6 1.275,95 1,32 5.096,45
 Igualdad y Equidad 10,2 b	 Actores Diferenciales para el Cambio Convergencia regional Derecho humano a la alimentación	9.254,7 488,1 455,1	8.337,7 380,7 433,6	6.347,4,5 247,5 197,6	6.347,2 247,5 197,6
 Educación 8,4 b	 Convergencia regional Seguridad humana y justicia social	29,2 8.358,5	28,3 6.204,6	21,4 4.602,7	20,7 4.594,7
 Minas y Energía 8,1 b	 Ordenamiento del territorio alrededor del agua y justicia ambiental Convergencia regional Transformación productiva, internacionalización y acción climática	12,6 316,7 7.739,1	9,6 234,9 5.877,9	4,63 111,96 3.788,9	4,63 109,6 3.785,7
 Otros sectores 46,5 b		46,488	32,171	13,511	13,398

Fuente: Dirección General del Presupuesto Público Nacional – Subdirección de Análisis y Consolidación Presupuestal

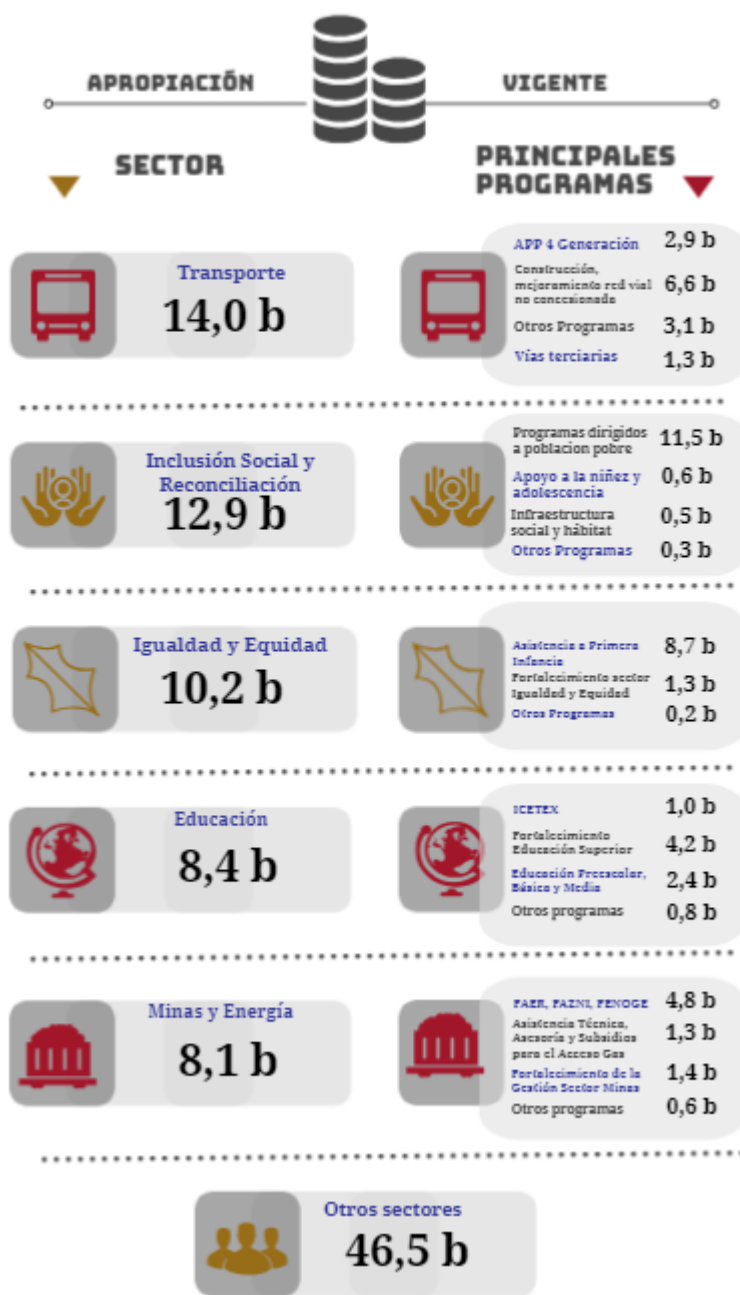
¹ Inversión por sector: Ver anexo 3

² Los cinco ejes de transformación del PND 2022- 2026 son: (i) ordenamiento del territorio alrededor del agua y justicia ambiental; (ii) seguridad humana y justicia social; (iii) derecho humano a la alimentación; (iv) transformación productiva, internacionalización y acción climática y, (v) convergencia regional, que se complementan con cuatro ejes transversales: (i) paz total; (ii) actores diferenciales para el cambio; (iii) estabilidad macroeconómica y, (iv) política exterior con enfoque de género.

Concentración de la Apropriación vigente de inversión por principales programas

Billones de pesos

Inversión



Fuente: Dirección General del Presupuesto Público Nacional – Subdirección de Análisis y Consolidación Presupuestal

Ejecución sectorial del PGN sin Servicio de la Deuda

Miles de millones de pesos

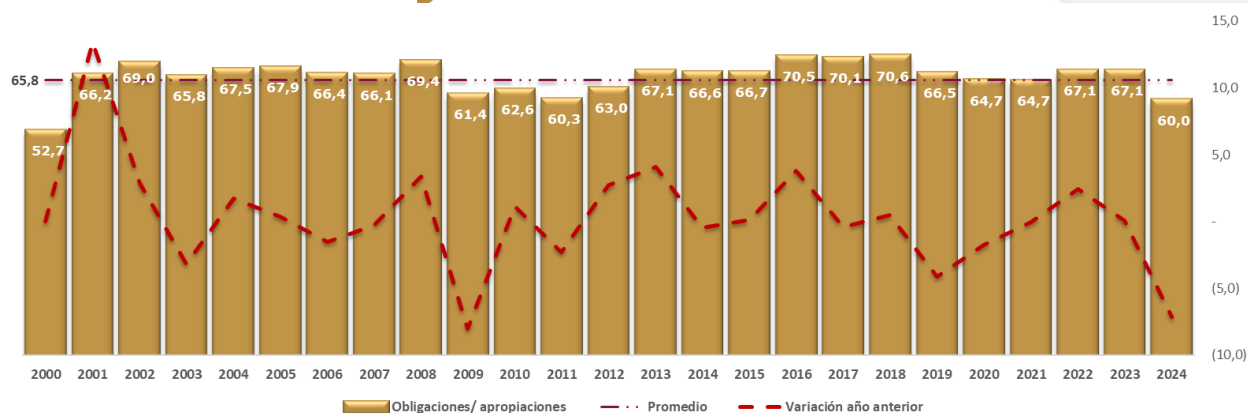
Sector	Apropiación Vigente (1)	Compromiso (2)	Obligación (3)	Pago (4)	Apropiación sin comprometer (5)=(1-2)
TOTAL PGN SIN DEUDA	408.970	292.527	245.345	244.293	116.443
EDUCACIÓN	70.449	57.345	55.054	54.531	13.104
SALUD Y PROTECCIÓN SOCIAL	61.550	51.205	47.410	47.406	10.345
DEFENSA Y POLICÍA	56.523	43.714	39.075	38.767	12.809
HACIENDA	47.818	22.591	20.029	19.986	25.227
TRABAJO	44.334	22.241	20.979	20.972	22.093
TRANSPORTE	15.540	12.619	4.938	4.899	2.921
INCLUSIÓN SOCIAL Y RECONCILIACIÓN	15.214	8.959	7.393	7.391	6.255
IGUALDAD Y EQUIDAD	12.681	11.160	7.484	7.484	1.521
MINAS Y ENERGÍA	12.584	10.461	8.199	8.192	2.123
RAMA JUDICIAL	9.793	6.430	5.995	5.992	3.363
VIVIENDA, CIUDAD Y TERRITORIO	9.789	7.973	4.342	4.340	1.816
AGRICULTURA Y DESARROLLO RURAL	9.333	5.371	2.316	2.310	3.962
FISCALÍA	6.385	4.575	4.308	4.294	1.810
JUSTICIA Y DEL DERECHO	5.107	3.964	2.869	2.855	1.143
ORGANISMOS DE CONTROL	4.331	3.112	2.807	2.801	1.219
TECNOLOGÍAS DE LA INFORMACIÓN Y LAS COMUNICACIONES	4.194	3.605	1.565	1.544	589
INTERIOR	4.017	3.178	2.237	2.232	838
PRESIDENCIA DE LA REPÚBLICA	2.593	2.124	539	535	468
AMBIENTE Y DESARROLLO SOSTENIBLE	2.077	1.745	858	849	332
RELACIONES EXTERIORES	1.786	1.354	1.141	1.137	433
REGISTRADURÍA	1.695	887	696	696	808
PLANEACIÓN	1.682	1.191	678	668	491
INFORMACIÓN ESTADÍSTICA	1.652	1.049	560	559	603
COMERCIO, INDUSTRIA Y TURISMO	1.575	1.254	749	747	321
CULTURA	1.469	1.117	706	697	352
CONGRESO DE LA REPÚBLICA	1.372	1.035	873	871	336
DEPORTE Y RECREACIÓN	1.366	655	253	253	710
SISTEMA INTEGRAL DE VERDAD, JUSTICIA, REPARACIÓN Y NO REPETICIÓN	888	714	595	594	173
EMPLEO PÚBLICO	585	474	335	333	110
CIENCIA, TECNOLOGÍA E INNOVACIÓN	400	306	258	258	94
INTELIGENCIA	191	117	102	101	74

Fuente: Dirección General del Presupuesto Público Nacional – Subdirección de Análisis y Consolidación Presupuestal

Porcentajes de ejecución:

- **Compromisos/Apropiaciones: 71,5%**
- **Obligaciones/Apropiaciones: 60,0%**
- **Pago/Apropiaciones: 59,7%**
- **Obligaciones/Compromisos: 83,9%**
- **Pago/Obligaciones: 99,6%**

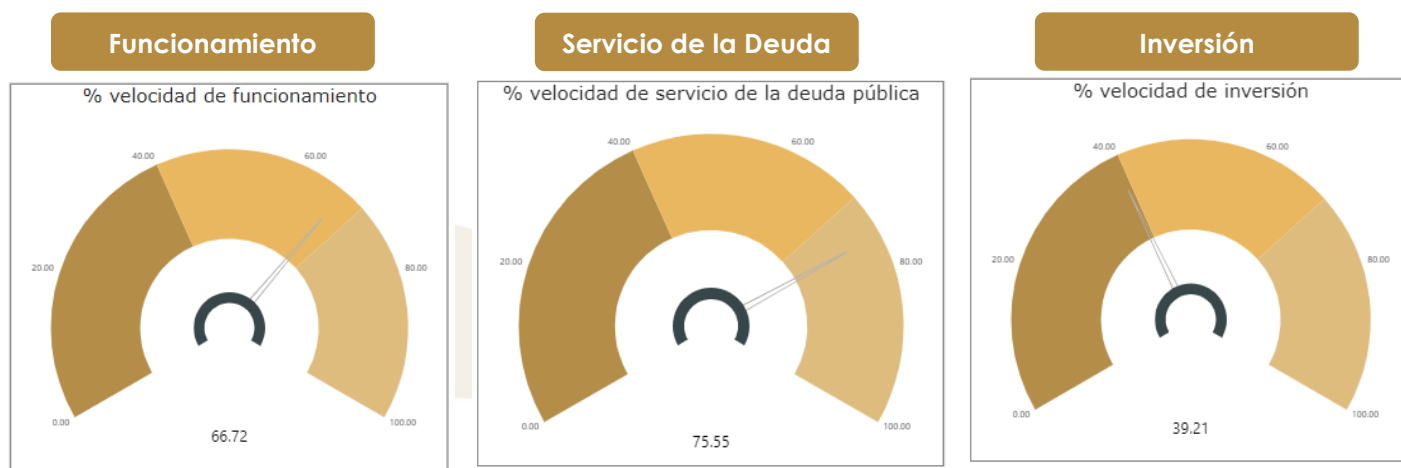
Velocidad de ejecución



Fuente: Dirección General del Presupuesto Público Nacional – Subdirección de Análisis y Consolidación Presupuestal

Este gráfico presenta una síntesis comparativa de los resultados del seguimiento a la ejecución del Presupuesto General de la Nación, mediante un indicador que refleja la entrega de bienes y servicios a los ciudadanos, resultante de la ejecución del PGN. Al finalizar octubre de 2024, se había obligado el 60% del PGN total sin servicio de la deuda, un porcentaje inferior en 5,8% al promedio histórico registrado para el mismo mes durante el periodo 2000-2023 (65,8%).

Velocidad de ejecución por tipo de gasto



Fuente: Dirección General del Presupuesto Público Nacional – Subdirección de Análisis y Consolidación Presupuestal

Entidades que no reportaron ejecución al 31 de octubre

No reportó ejecución en el SIIF-Nación a 31 de octubre:

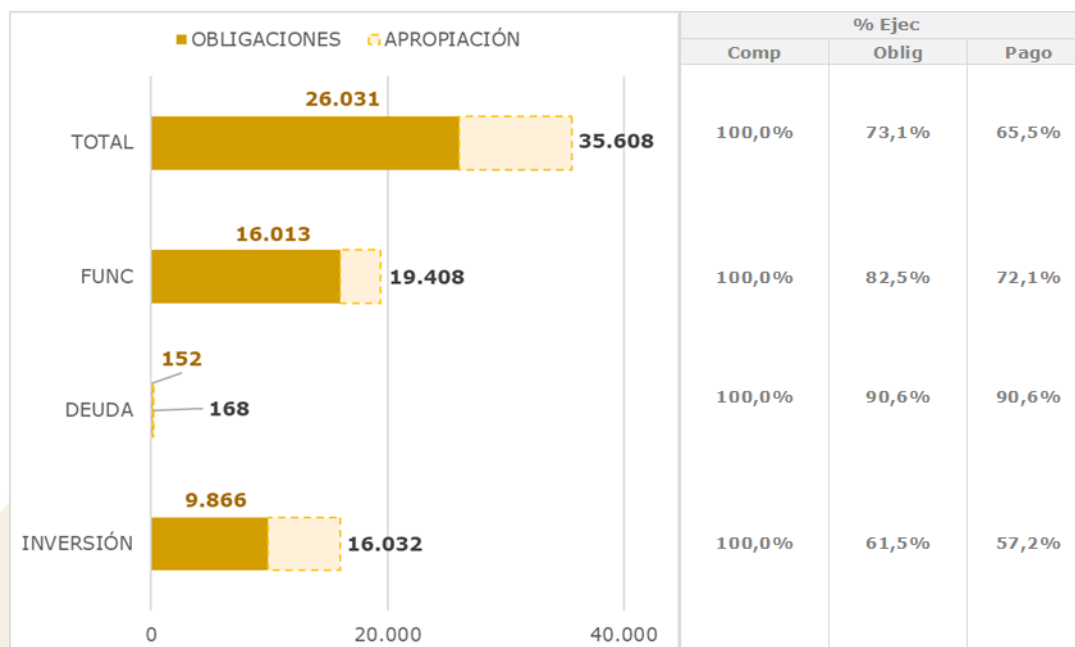
Código	Nombre de la entidad
241500	COMISIÓN DE REGULACIÓN DE INFRAESTRUCTURA Y TRANSPORTE

Fuente: Dirección General del Presupuesto Público Nacional – Subdirección de Análisis y Consolidación Presupuestal

Ejecución del rezago presupuestal de 2023

El rezago presupuestal de 35,6 billones de pesos se compone en un 97,1% (34,6 billones) de reservas presupuestales, es decir, compromisos que al finalizar 2023 no fueron ejecutados, y en un 2,9% (1,0 billón) restante de cuentas por pagar, las cuales son obligaciones que al cierre de 2023 quedaron pendientes de pago.

Miles de millones de pesos



Fuente: Dirección General del Presupuesto Público Nacional – Subdirección de Análisis y Consolidación Presupuestal

La composición del rezago por tipo de gasto se presenta en los Cuadros de reservas presupuestales y cuentas por pagar.

Miles de millones de pesos

Concepto	Rezago (1)	Obligación (2)	Pago (3)	Rezago por pagar (4)=(1-2)
I. FUNCIONAMIENTO	19.408	16.013	13.994	5.414
Gastos de Personal	512	474	474	38
Adquisiciones de Bienes y Servicios	2.866	2.689	2.683	183
Transferencias	15.762	12.598	10.589	5.173
Gastos de Comercialización y Producción	206	193	190	16
Adquisición de Activos Financieros	9	8	8	1
Disminución de Pasivos	45	41	41	3
Gastos por Tributos, Multas, Sanciones e Intereses de Mora	9	9	9	0
II. SERVICIO DE LA DEUDA	168	152	152	16
Servicio de la Deuda Pública Externa	9	1	1	8
Principal	-	-	-	-
Intereses	-	-	-	-
Comisiones y Otros Gastos	9	1	1	8
Servicio de la Deuda Pública Interna	159	151	151	8
Principal	85	84	84	1
Intereses	0	0	0	0
Comisiones y Otros Gastos	58	52	52	7
Fondo de contingencias	15	15	15	-
III. INVERSIÓN	16.032	9.866	9.168	6.865
IV. TOTAL (I + II + III)	35.608	26.031	23.313	12.294
V. TOTAL SIN DEUDA (I + III)	35.440	25.879	23.161	12.278

Fuente: Dirección General del Presupuesto Público Nacional – Subdirección de Análisis y Consolidación Presupuestal

Reservas Presupuestales

Miles de millones de pesos

Concepto	Compromiso (1)	Obligación (2)	Pago (3)	Reserva por pagar (4)=(1-2)
I. FUNCIONAMIENTO	18.999	15.604	13.589	5.410
Gastos de Personal	479	441	441	38
Adquisición de Bienes y Servicios	2.667	2.490	2.484	183
Transferencias	15.699	12.536	10.530	5.169
Gastos de Comercialización y Producción	98	86	82	16
Adquisición de Activos Financieros	4	4	4	1
Disminución de Pasivos	43	40	40	3
Gastos por Tributos, Multas, Sanciones e Intereses de Mora	9	9	9	0
II. SERVICIO DE LA DEUDA	161	145	145	16
Servicio de la Deuda Pública Externa	9	1	1	8
Principal	-	-	-	-
Intereses	-	-	-	-
Comisiones y Otros Gastos	9	1	1	8
Servicio de la Deuda Pública Interna	152	144	144	8
Principal	85	84	84	1
Intereses	0	0	0	0
Comisiones y Otros Gastos	58	52	52	7
Fondo de contingencias	8	8	8	-
III. INVERSIÓN	15.410	9.244	8.546	6.864
IV. TOTAL (I + II + III)	34.571	24.994	22.280	12.290
V. TOTAL SIN DEUDA (I + III)	34.410	24.849	22.135	12.274

Fuente: Dirección General del Presupuesto Público Nacional – Subdirección de Análisis y Consolidación Presupuestal

• Cuentas por pagar

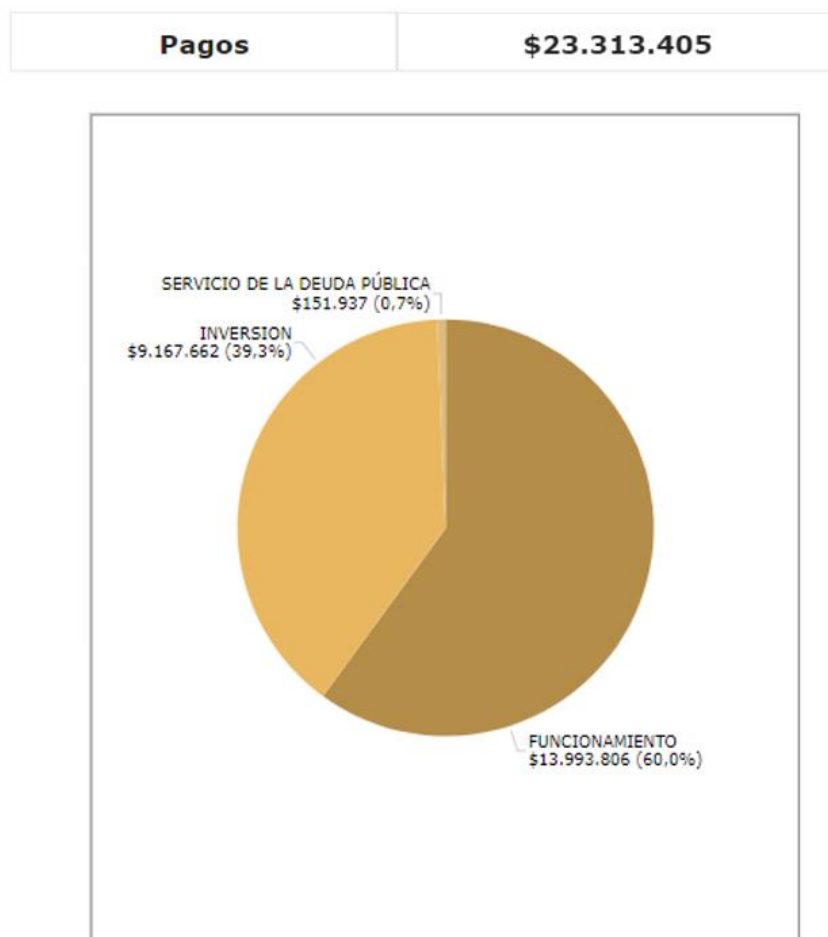
Miles de millones de pesos

Concepto	Obligación (1)	Pago (2)	Cuentas sin pagar (3)=(1-2)
I. FUNCIONAMIENTO	408	405	4
Gastos de Personal	33	33	0
Adquisiciones de Bienes y Servicios	199	199	-
Transferencias	62	59	4
Gastos de Comercialización y Producción	108	108	0
Adquisición de Activos Financieros	4	4	0
Disminución de Pasivos	2	2	0
Gastos por Tributos, Multas, Sanciones e Intereses de Mora	0	0	-
II. SERVICIO DE LA DEUDA	7	7	-
Servicio de la Deuda Pública Externa	-	-	-
Principal	-	-	-
Intereses	-	-	-
Comisiones y Otros Gastos	-	-	-
Servicio de la Deuda Pública Interna	7	7	-
Principal	-	-	-
Intereses	-	-	-
Comisiones y Otros Gastos	-	-	-
Fondo de contingencias	7	7	-
II. INVERSIÓN	622	622	0
III. TOTAL (I + II + III)	1.037	1.033	4
IV. TOTAL SIN DEUDA (I + III)	1.030	1.026	4

Fuente: Dirección General del Presupuesto Público Nacional – Subdirección de Análisis y Consolidación Presupuestal

Composición por tipo de gasto de los pagos de rezago

Millones de pesos



Fuente: Dirección General del Presupuesto Público Nacional – Subdirección de Análisis y Consolidación Presupuestal

Aspectos relevantes del informe de ejecución a octubre

- Las apropiaciones del PGN 2024 en los primeros diez meses del año cerraron en \$503,5 billones.
- Frente al total apropiado se comprometió \$364,1 billones (72,3%), se obligaron \$316,8 billones (62,9%) y se pagaron \$312,6 billones (62,1%). Respecto al total comprometido se obligó 87% y pagó 85,8 %; y del total obligado se pagó 98,7%.
- Las apropiaciones sin comprometer a octubre ascendieron a \$139,4 billones.
- Las apropiaciones sin servicio de la deuda totalizaron \$409 billones. De este monto se comprometió 71,5% (\$292,5 billones), se obligó 60% (\$245,3 billones) y se pagó 59,7% (\$244,3 billones).
- La ejecución del gasto sin servicio de la deuda a nivel de obligaciones (60%), que refleja la entrega de bienes y servicios a los ciudadanos, fue inferior en 5,8% al promedio registrado durante el periodo 2000-2023 (65,8%). En gastos de funcionamiento este indicador cerró octubre en 66,7%, y en inversión llegó a 39,2%, en línea con el ciclo de ejecución de este tipo de gastos.
- Durante octubre se pagó 65,5% del rezago presupuestal 2023. El rezago total constituido ascendió a \$35,6 billones y los pagos realizados sumaron \$23,3 billones.
- El 54,5% de este rezago fue de funcionamiento (\$19,4 billones), 0,5% servicio de la deuda (\$0,17 billones) y 45,0% inversión (\$16 billones).
- Frente al rezago total constituido se pagó 62,6% de las reservas presupuestales y 2,9% de las cuentas por pagar.
- Con el fin de mejorar la transparencia en la rendición de cuentas del manejo de los recursos públicos, el MHCP efectúa un seguimiento permanente de la ejecución presupuestal. Como resultado de se publican reportes mensuales con información detallada, disponible en:
https://www.minhacienda.gov.co/webcenter/portal/EntOrdenNacional/pages_presupuestogralnacion/presupuestogeneraldealanacin2024/pgn2024

Anexos

• Detalle de información

Un detalle de la información del presente documento se puede consultar en los anexos que se encuentran publicados en la siguiente dirección electrónica www.minhacienda.gov.co³, de forma específica en el siguiente link https://www.minhacienda.gov.co/webcenter/portal/EntOrdenNacional/pages_presupuestogrlnacion/pgn2024/ejecucinpresupuestal2024/octubre2024 donde se encuentran publicados los siguientes cuadros:

- Cuadro No. 1 Ejecución Presupuesto General de la Nación 2024
- Cuadro No. 2 Ejecución Presupuesto Recursos Nación 2024
- Cuadro No. 3 Ejecución Presupuesto Recursos Propios 2024
- Cuadro No. 4 Ejecución Presupuesto General de la Nación por Sector 2024
- Cuadro No. 5 Ejecución Presupuesto Recursos Nación por Sector 2024
- Cuadro No. 6 Ejecución Presupuesto Recursos Propios por Sector 2024
- Cuadro No. 7 Detalle Ejecución Presupuesto General de la Nación por Sector - Entidad 2024
- Cuadro No. 8 Rezago presupuestal 2023 Ejecutado en 2024 (PGN)
- Cuadro No. 9 Rezago presupuestal 2023 Ejecutado en 2024 (Recursos Nación)
- Cuadro No. 10 Rezago presupuestal 2023 Ejecutado en 2024 (Recursos Propios)

Así mismo, se anexan los siguientes gráficos:

- Gráfico No. 1 Ejecución Presupuestal (PGN) 2024
- Gráfico No. 2 Ejecución Presupuestal (Recursos Nación) 2024
- Gráfico No. 3 Ejecución Presupuestal (Recursos Propios) 2024
- Gráfico No. 4 Funcionamiento PGN (Compromiso sobre apropiación) 2024
- Gráfico No. 5 Funcionamiento PGN (Obligación sobre apropiación) 2024
- Gráfico No. 6 Funcionamiento PGN (Pago sobre apropiación) 2024
- Gráfico No. 7 Funcionamiento PGN (Compromiso) por tipo de gasto
- Gráfico No. 8 Funcionamiento PGN (Obligaciones) por tipo de gasto

³ Para acceder al vínculo presione **Ctrl + Clic izquierdo**.

- Gráfico No. 9 Funcionamiento PGN (Pagos) por tipo de gasto
- Gráfico No. 10 Funcionamiento (Recursos Nación) 2024
- Gráfico No. 11 Funcionamiento (Recursos Propios) 2024
- Gráfico No. 12 Servicio de la Deuda (PGN) 2024
- Gráfico No. 13 Inversión (PGN) 2024
- Gráfico No. 14 Inversión (Recursos Nación) 2024
- Gráfico No. 15 Inversión (Recursos Propios) 2024

Definiciones del proceso de ejecución presupuestal

Apropiación: Las apropiaciones incluidas en el Presupuesto General de la Nación son autorizaciones máximas de gasto que el Congreso aprueba para ser ejecutadas o comprometidas durante la vigencia fiscal respectiva. Después del 31 de diciembre de cada año estas autorizaciones expiran y, en consecuencia, no podrán comprometerse, adicionarse, transferirse ni contracreditarse. (Ley 38 de 1989, art. 72, Ley 179 de 1994, art. 38, Ley 225 de 1995, art. 8°).

Compromiso: Son compromisos los actos realizados por los órganos que en desarrollo de la capacidad de contratar y de comprometer el presupuesto a nombre de la persona jurídica de la cual hagan parte, se encuentren en el proceso de llevar a cabo el objeto establecido en los mismos. Dichos actos deben desarrollar el objeto de la apropiación presupuestal. (Resolución 022 de 2024-CCP).

Obligación: Se entiende por obligaciones el monto adeudado producto del desarrollo de los

compromisos adquiridos por el valor equivalente a los bienes recibidos, servicios prestados y demás exigibilidades pendientes de pago, incluidos los anticipos no pagados que se hayan pactado en desarrollo de las normas presupuestales y de contratación administrativa. (Resolución 022 de 2024-CCP).

Pago: Se entiende por pagos el monto acumulado de los pagos realizados a la fecha, previa autorización impartida por el ordenador del gasto. (Resolución 022 de 2024-CCP).

Rezago presupuestal: A través del Sistema Integrado de Información Financiera SIIF - Nación se definirá con corte a 31 de diciembre de la vigencia anterior, el rezago presupuestal que está compuesto por la suma de las reservas presupuestales y cuentas por pagar de cada una de las secciones del Presupuesto General de la Nación. (Art. 28° Ley 2342 de 2023).

Reservas presupuestales: Corresponden a la diferencia entre los

compromisos y las obligaciones. (Art. 28° Ley 2342 de 2023).

Cuentas por pagar: Corresponden a la diferencia entre las obligaciones y los pagos. (Art. 28° Ley 2342 de 2023).

Las definiciones de gastos se pueden consultar en el capítulo VI Definición de los Gastos del Decreto de liquidación

(No. 2295 de 2023), el cual se encuentra publicado en la página web del Ministerio de Hacienda en el siguiente link: https://www.minhacienda.gov.co/webcontent/portal/EntOrdenNacional/pages_presupuestogralnacion/presupuestogeneraldelanacin2024/decretodeliquidacin2024

Anexo 1. Listado de convenios interadministrativos

Miles de millones de pesos

Resolución/ Acuerdo	No.	Fecha	Entidad	Convenio con	Objeto del convenio	Valor
TOTAL CONVENIOS INTERADMINISTRATIVOS						872
Acuerdo	0001	22-feb	Fondo Pasivo Social de Ferrocarriles Nacionales de Colombia	Ministerio de Hacienda y Crédito Público	Administración y pago por parte del FONDO y bajo su responsabilidad, de los recursos que constituyen el monto de las obligaciones a cargo de la Nación, respecto del pasivo pensional causado a 31 de diciembre de 1993 que aún se adeuda del Hospital San Juan de Dios e Instituto Materno Infantil de la extinta Fundación San Juan de Dios	28
Acuerdo	004	11-abr	Agencia Logística de las Fuerzas Militares	Dirección de Policía Antinarcoóticos	Suministro de víveres y elementos de aseo para el personal que cumple labores de erradicación y/o intervención de cultivos ilícitos y operaciones de interdicción en la Dirección Antinarcoóticos – Policía Nacional.	5
				Ministerio de Defensa Nacional-Armada Nacional	Suministro del abastecimiento de estancias de alimentación para personal de infantes de marina, cadetes y alumnos	56
				Ministerio de Defensa Nacional- Ejército Nacional	Suministro de abastecimiento de estancias de alimentación con destino al personal de soldados y alumnos de la Unidades Militares del Ejército Nacional	434
				Ministerio de Defensa Nacional- Fuerza Aérea	Suministro de abastecimiento de estancias de alimentación diaria para el personal de soldados de aviación, alférez, cadetes distinguidos y alumnos	9
Acuerdo	004	11-abr	Agencia Logística de las Fuerzas Militares	Ministerio del Interior	Realizar asistencia técnica, administrativa y operación logística para la ejecución de proyectos financiados por el Fondo Nacional para la Seguridad y Convivencia Ciudadana - FONSECON y por el Sistema Integrado de Emergencias y Seguridad - SIES.	18
				Dirección Antinarcoóticos de la Policía Nacional	Operación logística de servicio de grupos móviles de erradicación para la intervención de cultivos ilícitos en el territorio nacional	19
				Ministerio de Defensa Nacional-Armada Nacional	Suministro de combustibles, grasas, lubricantes y productos de refinación de petróleo para las unidades de la Armada y Fuerza Pública	21
Resolución	166	24-abr	Departamento Administrativo de la Función Pública	Escuela Superior de Administración Pública - ESAP	Aunar esfuerzos interinstitucionales con el fin de adelantar las actividades acordadas, que se requieran en el cumplimiento del Plan Estratégico Sectorial del Sector Función Pública en la vigencia 2024	2
Resolución	0003	25-abr	Fondo Rotatorio del DANE	Fondo único de Tecnologías de la Información y las Comunicaciones -FUTIC	Aunar esfuerzos técnicos, administrativos y financieros para producir información especializadasobre TIC a hogares e individuos con periodo de referencia 2024.	14
Acuerdo	002	16-may	Unidad Nacional de Protección - UNP	Ministerio de Vivienda Ciudad y Territorio Ministerio de Agricultura y Desarrollo Rural Ministerio de Salud y Protección Social Defensoría del Pueblo Instituto Colombiano de Bienestar Familiar Superintendencia Nacional de Salud Unidad Administrativa Especial de Gestión de Restitución de Tierras Despojadas	Brindar protección a los funcionarios del Estado, que en virtud de su cargo poseen un riesgo extremo o extraordinario.	41
Acuerdo	02	7-jun	Hospital Militar	Dirección General de Sanidad Militar	"Prestación de servicios de salud de mediana y alta complejidad a través de un prestador complementario, a los afiliados y beneficiarios del subsistema de salud de las fuerzas militares para la vigencia 2024..."	20
Acuerdo	01	5-jul	Computadores para Educar -CPE	Fondo único de Tecnologías de la Información y las Comunicaciones -FUTIC	Aunar esfuerzos técnicos, administrativos y financieros así como acciones, capacidades y conocimientos, para la ejecución de proyectos de inversión" "Incremento en la dotación de terminales de cómputo y capacitación de docentes en sedes educativas oficiales a nivel nacional"....	133
Acuerdo	005	4-jul	Corporación Agencia Nacional de Gobierno Digital -AND	Fondo único de Tecnologías de la Información y las Comunicaciones -FUTIC	"Contratar los servicios de operación, administración actualización y mantenimiento, de la solución Tecnológica que soporta el Registro de Deudores Alimentarios Morosos – REDAM" y "Aunar esfuerzos	47
Acuerdo	005	5-jul	Instituto Nacional de Vías- INVIAS	Unidad Administrativa Especial de Aeronáutica Civil -AEROCIVIL	"Aunar esfuerzos para elaborar los estudios, diseños y las soluciones viales del sector de Coveñas - Tolu transversal Caribe en el marco del proyecto de ampliación del aeropuerto de Tolu"	2
Acuerdo	004	20-ago	Caja de Retiro de las Fuerzas Militares - CREMIL	Ministerio de Defensa Nacional	"Aunar esfuerzos para el reconocimiento y pago de las partidas por concepto de gastos de inhumación de los oficiales, suboficiales, soldados profesionales e infantes de marina profesionales de las Fuerzas Militares con asignación de retiro en los términos del Decreto 1211 de 1990 y 1794 de 2000..."	5
Acuerdo	0003	30-ago	Agencia Nacional del Espectro	Fondo único de Tecnologías de la Información y las Comunicaciones -FUTIC	"Aunar esfuerzos técnicos, administrativos y financieros, para la verificación del cumplimiento de las obligaciones legales, regulatorias y reglamentarias a cargo de los proveedores de Redes y Servicios de Comunicaciones y los Operadores del Servicio de Televisión, en el marco del Plan de Verificaciones in situ..."	1
Resolución	0014	23-ago	Fondo Rotatorio del DANE	Fondo único de Tecnologías de la Información y las Comunicaciones -FUTIC	Aunar esfuerzos técnicos, administrativos y financieros para producir información especializadasobre TIC a hogares e individuos con periodo de referencia 2024.	6
Acuerdo	004	3-sep	Unidad Nacional de Protección - UNP	Superintendencia de Industria y Comercio Ministerio de Ciencias, Tecnología en Innovación Ministerio del Trabajo Instituto Colombiano de Bienestar Familiar Senado de la República	Brindar protección a los funcionarios del Estado, que en virtud de su cargo poseen un riesgo extremo o extraordinario.	10

Anexo 2. Decretos Adición por Donación

Miles de millones de pesos

Concepto	Base Legal	Fecha	Valor
ADICIÓN DONACIÓN	Decretos 1238 y 1296 (Artículos 33 y 67 EOP)	Octubre 3 y 18 de 2024	23

Anexo 3. Alineación Inversión PGN 2024 al PND 2022-2026

Miles de millones de pesos

SECTOR / Eje de transformación	Apropiación Vigente	Compromisos	Obligación	Pago
AGRICULTURA Y DESARROLLO RURAL	8.034,87	4.635,99	1.688,55	1.684,49
1. Ordenamiento del territorio alrededor del agua y justicia ambiental	5.203,79	2.529,51	775,79	774,44
3. Derecho humano a la alimentación	2.428,54	1.845,11	768,99	767,82
4. Transformación productiva, internacionalización y acción climática	60,00	41,34	21,22	21,22
5. Convergencia regional	342,54	220,04	122,55	121,01
AMBIENTE Y DESARROLLO SOSTENIBLE	1.467,93	1.233,60	372,99	365,86
1. Ordenamiento del territorio alrededor del agua y justicia ambiental	529,44	483,62	214,67	210,45
4. Transformación productiva, internacionalización y acción climática	938,49	749,98	158,31	155,41
CIENCIA, TECNOLOGÍA E INNOVACIÓN	369,72	283,95	237,68	237,68
1. Ordenamiento del territorio alrededor del agua y justicia ambiental	8,93	8,93	8,93	8,93
2. Seguridad humana y justicia social	70,00	21,00	21,00	21,00
3. Derecho humano a la alimentación	34,18	24,54	17,10	17,10
4. Transformación productiva, internacionalización y acción climática	215,24	196,56	173,35	173,35
5. Convergencia regional	41,38	32,92	17,31	17,31
COMERCIO, INDUSTRIA Y TURISMO	402,60	285,10	109,60	108,55
2. Seguridad humana y justicia social	109,22	59,87	13,73	13,66
4. Transformación productiva, internacionalización y acción climática	184,69	149,73	49,91	49,67
5. Convergencia regional	108,68	75,49	45,95	45,21
CONGRESO DE LA REPÚBLICA	263,00	207,05	134,55	133,58
5. Convergencia regional	263,00	207,05	134,55	133,58
CULTURA	1.030,38	829,00	439,22	430,55
2. Seguridad humana y justicia social	1.027,38	826,00	438,57	429,90
3. Derecho humano a la alimentación	3,00	3,00	0,65	0,65

SECTOR / Eje de transformación	Apropiación Vigente	Compromisos	Obligación	Pago
DEFENSA Y POLICÍA	3.207,34	2.194,12	926,55	873,81
1. Ordenamiento del territorio alrededor del agua y justicia ambiental	51,49	32,80	23,85	23,85
2. Seguridad humana y justicia social	3.155,86	2.161,32	902,70	849,95
DEPORTE Y RECREACIÓN	1.300,99	609,81	209,73	209,73
2. Seguridad humana y justicia social	1.254,58	590,56	198,72	198,72
5. Convergencia regional	46,41	19,25	11,01	11,01
EDUCACIÓN	8.387,65	6.232,87	4.624,05	4.615,67
2. Seguridad humana y justicia social	8.358,47	6.204,54	4.602,68	4.594,71
5. Convergencia regional	29,18	28,33	21,36	20,96
EMPLEO PÚBLICO	375,62	317,45	200,72	199,37
2. Seguridad humana y justicia social	324,17	275,40	171,38	170,14
4. Transformación productiva, internacionalización y acción climática	7,27	6,37	3,43	3,42
5. Convergencia regional	44,18	35,68	25,91	25,81
FISCALÍA	270,96	232,26	145,94	145,65
2. Seguridad humana y justicia social	251,41	214,43	135,65	135,36
5. Convergencia regional	19,55	17,84	10,29	10,29
HACIENDA	5.456,20	3.096,86	863,35	861,17
2. Seguridad humana y justicia social	2.033,12	1.876,02	257,70	257,65
4. Transformación productiva, internacionalización y acción climática	148,65	148,65	10,45	10,45
5. Convergencia regional	400,67	396,30	180,86	180,75
8. Estabilidad macroeconómica	2.873,76	675,89	414,35	412,33
IGUALDAD Y EQUIDAD	10.197,84	9.152,03	6.792,45	6.792,23
3. Derecho humano a la alimentación	455,06	433,58	197,59	197,59
5. Convergencia regional	488,05	380,73	247,46	247,46
7. Actores Diferenciales para el Cambio	9.254,74	8.337,72	6.347,39	6.347,18
INCLUSIÓN SOCIAL Y RECONCILIACIÓN	12.951,40	7.911,27	6.415,85	6.414,31
2. Seguridad humana y justicia social	9.794,81	5.703,44	5.097,83	5.096,45
3. Derecho humano a la alimentación	68,50	18,39	1,44	1,32
5. Convergencia regional	2.457,10	2.122,76	1.275,98	1.275,95
7. Actores Diferenciales para el Cambio	630,98	66,68	40,60	40,59

SECTOR / Eje de transformación	Apropiación Vigente	Compromisos	Obligación	Pago
INFORMACIÓN ESTADÍSTICA	1.402,52	857,96	378,43	376,88
1. Ordenamiento del territorio alrededor del agua y justicia ambiental	843,92	409,25	148,45	147,11
2. Seguridad humana y justicia social	508,00	404,43	199,87	199,81
5. Convergencia regional	50,60	44,28	30,11	29,96
INTELIGENCIA	41,54	18,82	10,26	10,19
2. Seguridad humana y justicia social	41,54	18,82	10,26	10,19
INTERIOR	691,41	362,46	165,79	164,37
1. Ordenamiento del territorio alrededor del agua y justicia ambiental	72,05	47,99	40,16	40,16
2. Seguridad humana y justicia social	220,04	175,09	43,32	43,08
4. Transformación productiva, internacionalización y acción climática	10,75	8,99	6,76	6,76
5. Convergencia regional	176,86	79,86	52,01	50,87
6. Paz total e integral	10,01	6,47	2,77	2,74
7. Actores Diferenciales para el Cambio	201,69	44,05	20,78	20,77
JUSTICIA Y DEL DERECHO	755,24	530,37	176,33	176,03
1. Ordenamiento del territorio alrededor del agua y justicia ambiental	118,80	88,83	51,10	50,99
2. Seguridad humana y justicia social	601,40	419,09	123,33	123,14
5. Convergencia regional	35,04	22,45	1,90	1,90
MINAS Y ENERGÍA	8.068,44	6.122,37	3.905,58	3.899,99
1. Ordenamiento del territorio alrededor del agua y justicia ambiental	12,57	9,58	4,63	4,63
4. Transformación productiva, internacionalización y acción climática	7.739,13	5.877,92	3.788,99	3.785,69
5. Convergencia regional	316,73	234,88	111,96	109,67
ORGANISMOS DE CONTROL	552,16	406,58	271,24	269,87
5. Convergencia regional	552,16	406,58	271,24	269,87
PLANEACIÓN	1.142,43	809,14	323,54	319,74
1. Ordenamiento del territorio alrededor del agua y justicia ambiental	20,50	5,47	3,73	3,61
2. Seguridad humana y justicia social	15,02	13,98	8,35	8,35
5. Convergencia regional	1.085,54	773,89	301,02	297,46
8. Estabilidad macroeconómica	21,37	15,80	10,44	10,32
PRESIDENCIA DE LA REPÚBLICA	475,42	258,17	58,66	56,91
1. Ordenamiento del territorio alrededor del agua y justicia ambiental	25,59	24,79	0,63	0,63

SECTOR / Eje de transformación	Apropiación Vigente	Compromisos	Obligación	Pago
2. Seguridad humana y justicia social	11,84	7,99	3,15	3,15
5. Convergencia regional	175,10	132,07	38,32	38,28
6. Paz total e integral	164,09	55,28	0,39	0,26
7. Actores Diferenciales para el Cambio	43,61	29,05	9,97	9,93
8. Estabilidad macroeconómica	55,19	8,99	6,21	4,65
RAMA JUDICIAL	1.148,69	561,43	226,30	225,70
2. Seguridad humana y justicia social	1.148,69	561,43	226,30	225,70
REGISTRADURÍA	310,41	216,88	120,48	120,47
2. Seguridad humana y justicia social	5,55	4,43	-	-
5. Convergencia regional	304,86	212,46	120,48	120,47
RELACIONES EXTERIORES	115,95	83,40	47,16	47,07
5. Convergencia regional	112,16	80,73	44,90	44,82
7. Actores Diferenciales para el Cambio	3,79	2,67	2,25	2,25
SALUD Y PROTECCIÓN SOCIAL	2.116,17	1.678,23	762,02	761,41
2. Seguridad humana y justicia social	2.069,82	1.648,27	746,85	746,30
5. Convergencia regional	46,35	29,97	15,17	15,10
SISTEMA INTEGRAL DE VERDAD, JUSTICIA, REPARACIÓN Y NO REPETICIÓN	265,79	223,57	153,18	153,17
2. Seguridad humana y justicia social	201,17	170,83	117,23	117,21
5. Convergencia regional	64,62	52,74	35,95	35,95
TECNOLOGÍAS DE LA INFORMACIÓN Y LAS COMUNICACIONES	3.400,47	2.873,27	902,00	883,33
2. Seguridad humana y justicia social	2.580,31	2.201,93	637,52	630,95
4. Transformación productiva, internacionalización y acción climática	352,49	345,71	85,12	80,97
5. Convergencia regional	467,68	325,62	179,36	171,41
TRABAJO	5.876,88	4.533,36	3.374,71	3.370,86
2. Seguridad humana y justicia social	4.609,51	3.724,65	2.886,51	2.883,54
4. Transformación productiva, internacionalización y acción climática	290,00	218,87	98,08	97,98
5. Convergencia regional	761,48	469,02	305,19	304,47
6. Paz total e integral	7,30	7,08	3,07	3,07
7. Actores Diferenciales para el Cambio	208,60	113,73	81,86	81,80
TRANSPORTE	13.964,42	11.462,40	3.983,00	3.949,94

SECTOR / Eje de transformación	Apropiación Vigente	Compromisos	Obligación	Pago
2. Seguridad humana y justicia social	262,21	229,75	154,51	150,96
3. Derecho humano a la alimentación	60,00	58,50	7,17	6,89
4. Transformación productiva, internacionalización y acción climática	197,57	168,18	114,10	114,05
5. Convergencia regional	13.444,64	11.005,96	3.707,23	3.678,04
VIVIENDA, CIUDAD Y TERRITORIO	6.013,75	4.832,00	1.211,76	1.211,10
1. Ordenamiento del territorio alrededor del agua y justicia ambiental	141,48	85,88	17,88	17,86
2. Seguridad humana y justicia social	30,00	18,20	11,68	11,68
4. Transformación productiva, internacionalización y acción climática	20,00	19,69	-	-
5. Convergencia regional	5.822,27	4.708,23	1.182,19	1.181,56

Fuente: Dirección General del Presupuesto Público Nacional – Subdirección de Análisis y Consolidación Presupuestal

2024

PGN

PRESUPUESTO GENERAL DE LA NACIÓN

Ministerio de Hacienda y Crédito Público

📍 Carrera 8 No. 6 C 38
Bogotá D.C. Colombia
Código Postal 111711

☎ Conmutador (601) 381 1700
Fuera de Bogotá 01-8000-910071

Síguenos en nuestras redes sociales:

- ▶ Ministerio de Hacienda
- 📷 @minhacienda
- 📺 @minhacienda
- ✉ @MinHacienda
- 📘 Ministerio de Hacienda
- 🌐 Ministerio de Hacienda
y Crédito Público.